

17. Grafici e Statistiche

Dalla **Versione 2024.04** Ribes permette di visualizzare graficamente alcuni parametri importanti relativi alla Gestione Aziendale. Questi grafici sono però utilizzabili solo per chi usa una Versione di Microsoft Access (compreso in Office oppure Runtime) a partire dalla 2016 in poi, perché Microsoft ha implementato nuove funzionalità solo nelle versioni più recenti.

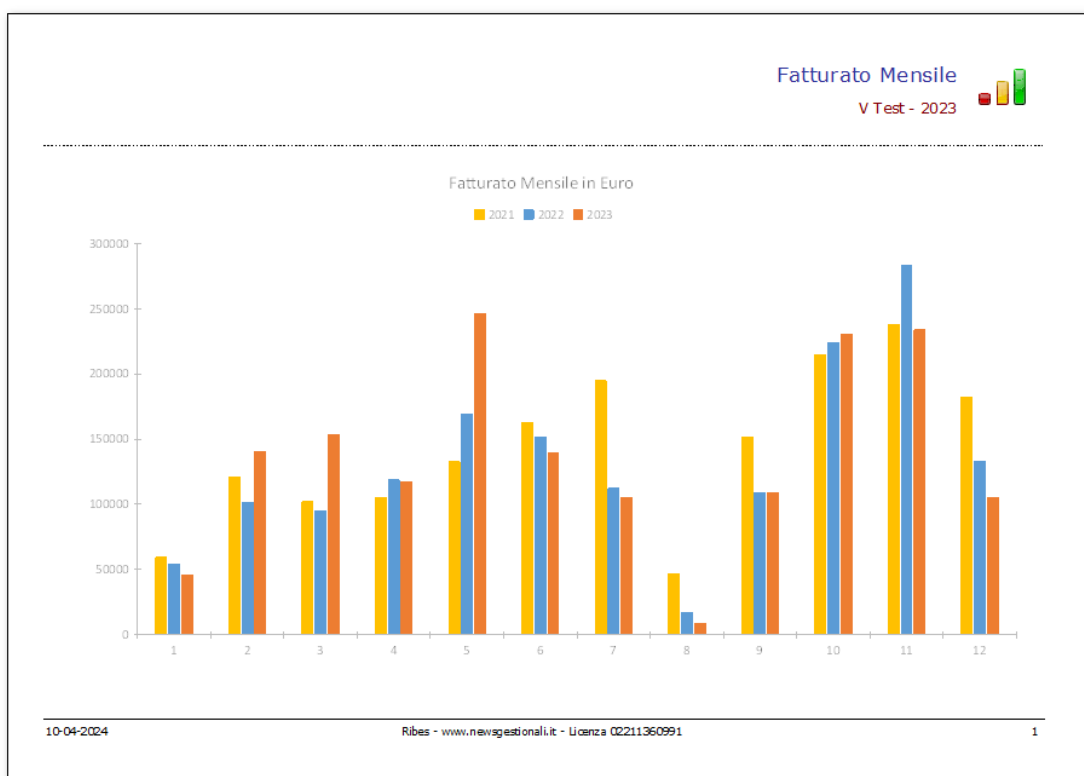
17.1 Grafici relativi al Fatturato

Nella Maschera del **Registro Vendite** è stato aggiunto un pulsante per la visualizzazione grafica dell'andamento delle Vendite nell'anno di esercizio ed in quelli precedenti:

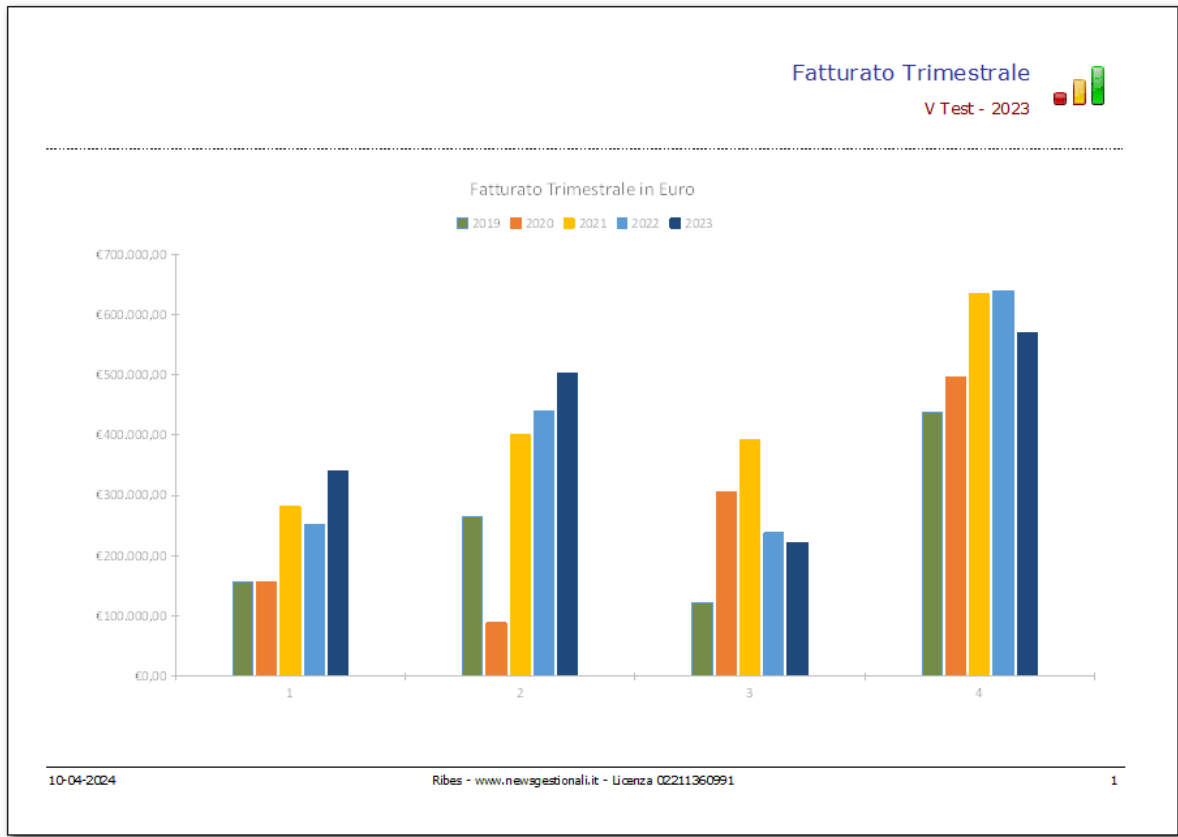


Questo pulsante mostra i seguenti grafici:

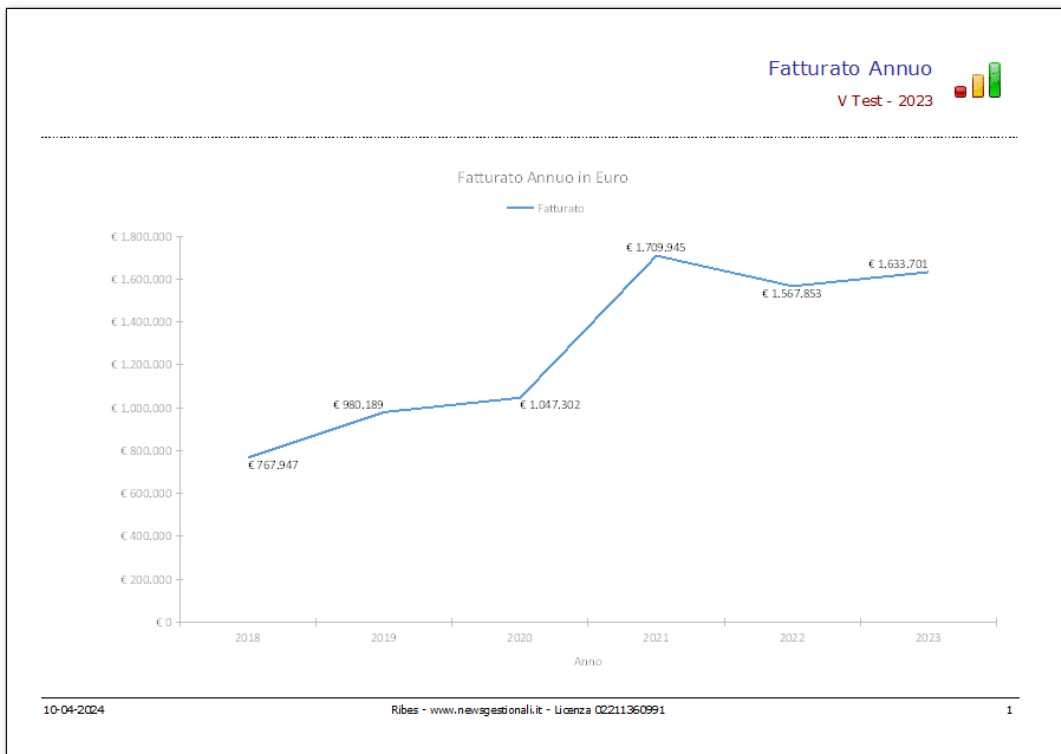
il **Fatturato Mensile** dell'anno di esercizio e dei due anni precedenti



il **Fatturato Trimestrale** dell'anno in corso e dei quattro anni precedenti:



L'andamento del Fatturato negli ultimi cinque anni:



17.2 Analisi delle Voci di Bilancio

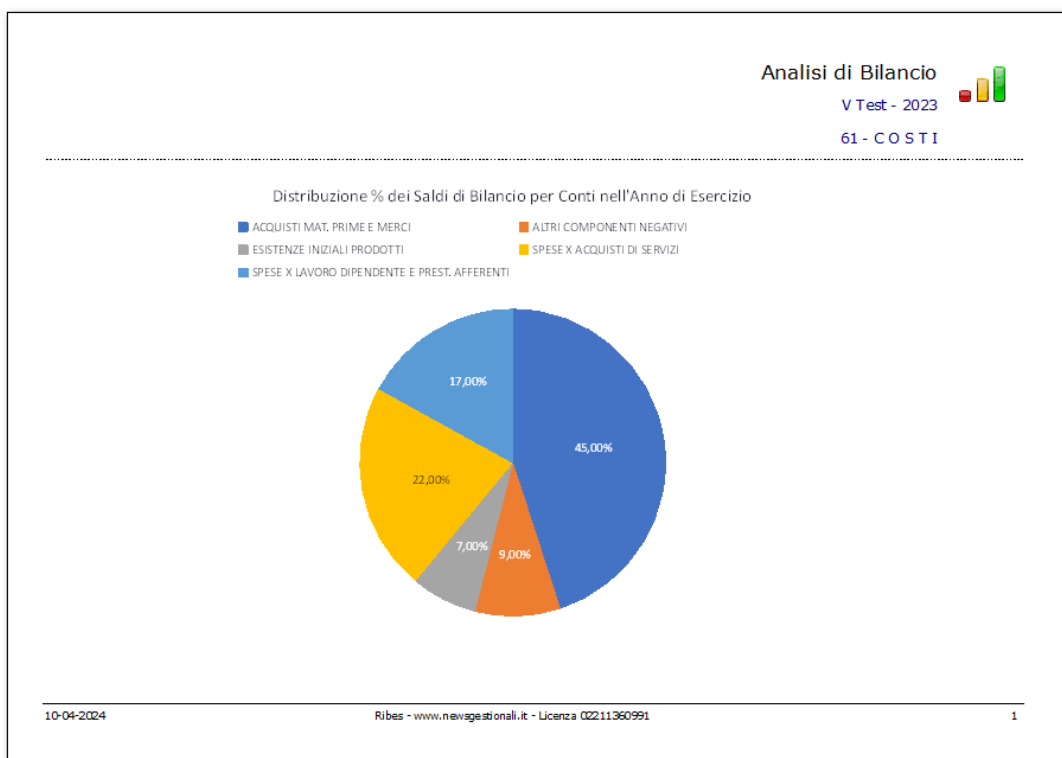
Nella Gestione delle Voci di Bilancio è stato aggiunto un pulsante che mostra, con un grafico a torta, la **composizione percentuale** dei Conti e dei sottoconti.



Ad esempio, con riferimento alla seguente situazione contabile, se seleziono il *Mastro 61 Costi*:

Costi		
61--	COSTI	1.717.186,72
61-30-	ESISTENZE INIZIALI PRODOT	132.921,00
61-35-	ACQUISTI MAT. PRIME E MER	766.634,00
61-45-	SPESE X LAVORO DIPENDENT	312.475,79
61-60-	SPESE X ACQUISTI DI SERVI	347.690,75
61-62-	IRAP	4.783,78
61-65-	ALTRI COMPONENTI NEGATIV	152.681,40
Totale Costi		1.717.186,72

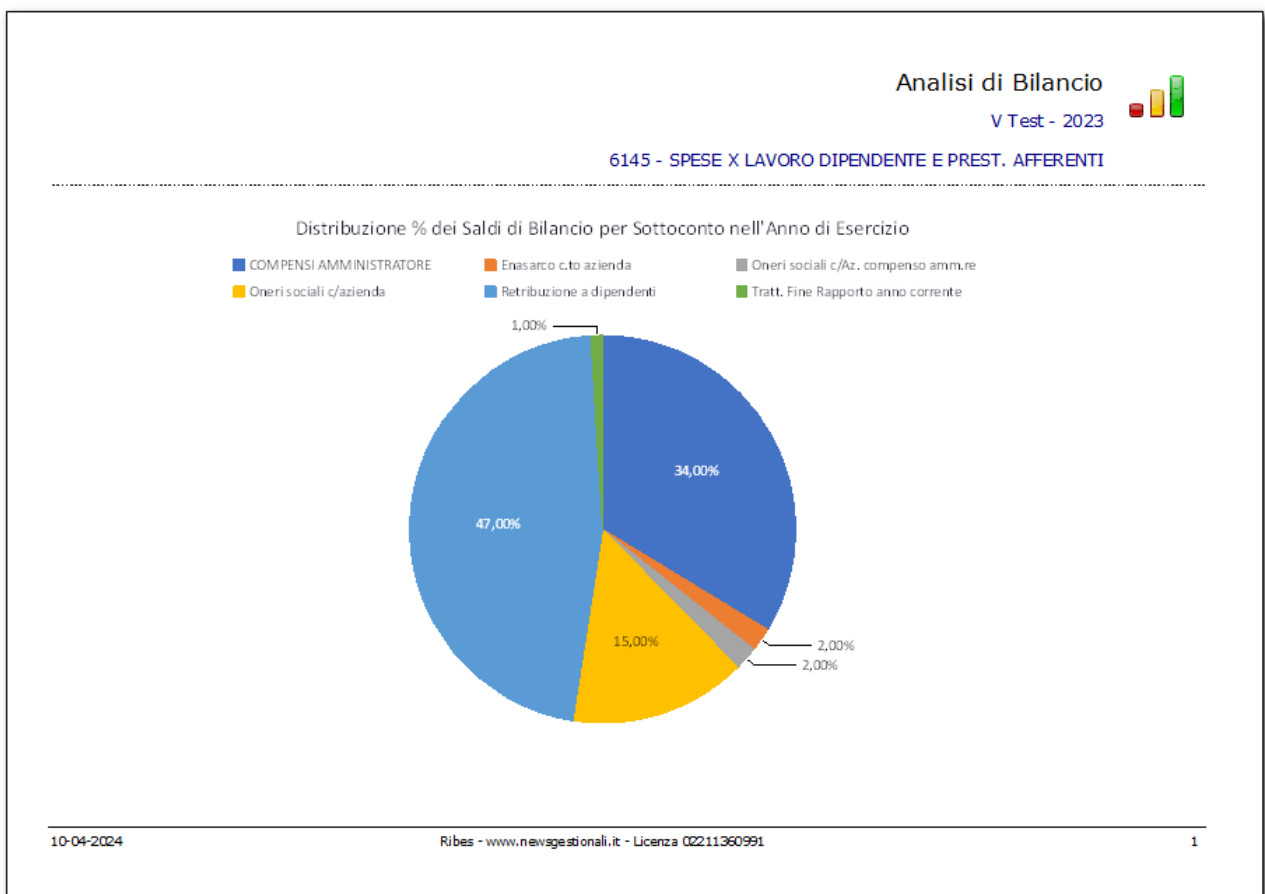
otterrò questa rappresentazione grafica:



Se invece seleziono il Conto 61-45 Spese per il Personale Dipendente, a questa situazione Contabile:

6145	SPESE X LAVORO DIPENDENTE E PREST. AFFERENTI	E	Acq	312.475,79	312.475,79
61 45 00001	Retribuzione a dipendenti	E	Acq	146.154,94	146.154,94
61 45 00002	Oneri sociali c/azienda	E	Acq	45.539,40	45.539,40
61 45 00003	Enasarco c.to azienda	E	Acq	5.889,50	5.889,50
61 45 00004	COMPENSI AMMINISTRATORE	E	Acq	104.879,19	104.879,19
61 45 00005	Oneri sociali c/Az. compenso amm.re	E	Acq	4.964,80	4.964,80
61 45 00010	Premio Inail	E	Acq	1.146,99	1.146,99
61 45 00012	Tratt. Fine Rapporto anno corrente	E	Acq	3.900,97	3.900,97

corrisponderà il Grafico:



Queste rappresentazioni sono richiamabili per qualsiasi Mastro e Conto, esclusi i Conti dei Clienti e dei Fornitori.